

CHOUETTE

PAS
CHOUETTE



LIVRET D'ACTIVITÉS EN FAMILLE

SUR LE THÈME DE L'ÉGALITÉ
FILLES-GARÇONS

SOMMAIRE

RETROUVER LA SÉRIE p.3

- Introduction
- Les épisodes
- Pour en parler

I. L'APPARENCE

« À quoi doit ressembler une fille, un garçon ? » (Préscolaires). p.6

II. LE COMPORTEMENT p.7

« Fais-le comme une fille, comme un garçon » (Élémentaires).

III. LE DEVENIR ET LES DÉSIRES D'ORIENTATION p.8

« C'est quoi un « métier de femme » un « métier d'homme » ? » (Élémentaires).

LES JEUX p.9

- Les cartes personnages
- Jeu de Memory
- Les Dominos
- « Qui est-ce ? »
- Jeu des doubles
- Les 7 erreurs
- Points à relier
- Labyrinthes
- Les petites phrases à coller
- Affiches





RETROUVER LA SÉRIE

Jaja la panthère, Gégé le castor, Kiki la brebis et tous leurs copains sont des enfants. Dix enfants comme les autres. Ni beaux, ni moches, ni gentils, ni méchants, ni bêtes, ni super intelligents, ce sont juste des enfants qui ont comme tous les enfants, sans même s'en rendre compte, des tonnes d'a priori.

Comme dans la vie, nos petits héros peuvent mal se comporter eux-mêmes ou être la cible des agissements de leurs copains. Chaque histoire confrontera l'un d'eux à ces préjugés, lui permettra de réaliser l'injustice de situations quotidiennes à l'école, dans la cour de récré, au square, etc. et le poussera à remettre en cause ses a priori.


Parce que confronté à un changement de place inattendu, on ne voit plus tout à fait les choses de la même façon. Et on se rend compte que chacun.e a le droit de faire ses choix et même d'en changer. Que naître fille ou garçon, grand ou petit, croco ou panthère ne détermine pas ce que sera sa vie.

Bref, que « **C'est plus chouette quand on se respecte !** ».



LE ROSE

Alors que Wawa le chihuahua porte fièrement son tee-shirt préféré dans la cour de récréation, Kiki l'aperçoit et se moque franchement de lui : « Le rose c'est pour les filles ! »



LA FOOTBALLEUSE

Toto, Nono et Wawa sont au milieu d'une partie de foot endiablée. Jaja la panthère, aimerait bien jouer avec eux mais se fait vertement remettre à sa place : « Une fille, ça ne joue pas au foot ! »




LA PILOTE

Kiki et Lili jouent au jeu des 7 familles. Quand Lili demande « Dans la famille Pilote d'avion, je voudrais la fille », Kiki n'en revient pas : « Une fille ça peut pas être pilote ! »




LA CASSE-COU

Baba et Nono jouent au badminton et perchent le volant au sommet d'un arbre. Quand Baba s'apprête à grimper pour aller le récupérer, Nono s'interpose : « Grimper aux arbres, ce n'est pas un truc de fille ! »



LA CHEVALIÈRE

Wawa joue aux chevaliers avec son ami Gégé. Lulu leur demande si elle peut jouer avec eux, mais Wawa ne lui laisse pas vraiment le choix : « Tu es une fille, tu feras la princesse ! »




LE DANSEUR

Nono se moque de Gégé qui fait de la danse classique : « La danse c'est une activité de filles ! »



L'ÉMOTIF

Fafa pleure en lisant une histoire triste. Voyant cela, Baba lui dit qu'un garçon ne doit pas pleurer : « Pleurer c'est pour les filles ! »



LA COUR DE RÉCRÉ

Kiki et Lili jouent à la marelle au milieu de la cour de récré. Fafa et ses copains arrivent et leur demandent de partir : « Le centre de la cour, c'est pour les garçons ! »




LES CHEVEUX LONGS

Gégé le castor et Fafa le lapin font des selfies grimaces et décident de se déguiser. Mais pour Fafa, pas question de mettre une perruque : « Les cheveux longs c'est pour les filles ! »




LA BRUYANTE

En passant devant le magasin de musique, Baba l'oursonne voit une batterie. C'est l'instrument qu'elle a choisi pour l'année prochaine. Toto est scandalisé : « Une fille?! de la batterie?! C'est impossible ! »




LA CHEFFE

Lili la Cochonne joue aux pirates avec Toto le goéland. Mais quand il s'agit de suivre la capitaine Lili à l'abordage, Toto rechigne. Il ne va quand même pas la suivre : « Une fille, ça ne peut pas être cheffe ! »



LE TROUILLARD

En jouant aux quilles avec Nono, Gégé a soudain peur d'une fourmi. Nono en profite pour se moquer de lui : « Un garçon, ça n'a pas peur d'abord ! »



LA LICORNE

Wawa est très fier de montrer sa chambre à Jaja, et avec elle, sa splendide collection de licornes. Jaja s'étonne : « Mais enfin Wawa, tu ne peux pas aimer les licornes, c'est pour les filles ! »



LA MEILLEURE AMIE

Quand Gégé déclare à Toto que Lili est sa meilleure amie, Toto n'en revient pas : « Un garçon qui a pour meilleur ami... Une fille ? C'est impossible ! »



LA COQUETTE

Baba adore se mettre du faux vernis à ongles. Mais Lulu, à qui elle propose la même chose, refuse. Pour Baba : « Une fille qui n'aime pas se maquiller, mettre des robes, ce n'est pas une vraie fille ! »




LA BRICOLEUSE

Alors que Wawa fait du vélo avec Lulu, sa chaîne saute. Lulu propose de la réparer, Wawa la remercie, mais refuse : « le bricolage, ce n'est pas une affaire de filles ! »

Pour en parler


Après avoir vu l'épisode, pourquoi ne pas en parler en famille ? Vous pourrez vous appuyer sur les cartes personnages – à télécharger – et des questions simples pour proposer à l'enfant de s'interroger sur ce qu'il a vu et l'aider à exprimer ce qu'il a compris ou ressenti.

- Qui sont les personnages ?
- Que font-ils ?
- Quelles sont leurs caractéristiques ?
- Où cette histoire se passe-t-elle ?
- Quel est le problème ?
- A-t-il été résolu ?
- Quel est le message principal à retenir ?
- Est-ce que ça t'est déjà arrivé ?
- Qu'est-ce que tu en penses ?



L'APPARENCE


À QUOI DOIT RESSEMBLER UNE FILLE, UN GARÇON ?



Les thèmes

- Comprendre la notion de stéréotype féminin-masculin
- Déconstruire les clichés
- Souligner la diversité des représentations

Les épisodes



▶ LE ROSE



▶ LES CHEVEUX LONGS



▶ LA COQUETTE

Matériel nécessaire

Journaux et magazines (féminins, masculins et jeunesse), prospectus, catalogues, couvertures de livres, jaquettes de DVDs...

Activités

S'interroger pour comprendre

Les femmes ressemblent-elles à des femmes que tu connais ? Les hommes ressemblent-ils à des hommes que tu connais ? Y a-t-il des garçons habillés en rose ? Des garçons avec des cheveux longs ? Etc. Ressemblent-ils aux filles et garçons que tu connais ? Détaillez les différences qui sautent aux yeux (coiffure, vêtements, attitude ...).

Déconstruire les clichés


Confronter l'enfant à des situations réelles, de sa vie quotidienne, de son environnement proche : Les filles jouent-elles toujours à la poupée ? Doivent-elles toujours être habillées en robe ? En rose ? Doivent-elles avoir toujours les cheveux longs ? Les garçons doivent-ils toujours avoir les cheveux courts ? Des muscles ? Doivent-ils toujours jouer aux petites voitures ? Peuvent-ils porter des jupes ? Etc.

Souligner la diversité

Rechercher (et découper si on a la permission) des images où les hommes sont habillés en rose, ont les cheveux longs, font la cuisine, le ménage, etc. et où les femmes ont les cheveux courts, portent des costumes masculins, et font des métiers et/ ou des activités non stéréotypées pour souligner la diversité des représentations.

LE COMPORTEMENT

QUESTIONNER LE « FAIS-LE COMME UNE FILLE, COMME UN GARÇON »



Les thèmes

- Comprendre le principe de liberté de choix
- Comprendre le principe d'égalité filles-garçons

Les épisodes



▶ LA FOOTBALLEUSE



▶ LA CASSE-COU



▶ LA CHEVALIÈRE



▶ L'ÉMOTIF



▶ LA BRUYANTE



▶ LE TROUILLARD



▶ LA LICORNE



▶ LA MEILLEURE AMIE



▶ LA COUR DE RÉCRÉ

Matériel nécessaire

Des accessoires, des déguisements.

Tablette ou Smartphone (si on veut faire un film).

Des chaises pour les spectateurs (si on veut faire une représentation).

Activités


Rejouer l'épisode avec l'enfant, avec ou sans caméra, avec ou sans public, en s'appuyant sur les cartes Les petites phrases – à télécharger.

Inventer de nouvelles situations et les mettre en scène.
Pour les plus jeunes, les thèmes peuvent être :

- Les relations d'amitié et les jeux filles-garçons
- Les jeux des filles et des garçons de la classe ou de leur entourage
- L'organisation et la répartition des espaces dans la cour
- Les relations d'amitié
- Les activités pratiquées par les filles et les garçons de la classe ou leur entourage ...

LE DEVENIR

C'EST QUOI UN "MÉTIER DE FEMME" UN "MÉTIER D'HOMME" ?



Les thèmes

La place des femmes dans la société, le sport, la politique, les métiers « genrés ». l'évolution des droits de la femmes, l'éducation, la place et la situation des femmes.

Les épisodes



▶ LA CHEFFE



▶ LA PILOTE



▶ LA CHEVALIÈRE



▶ LE DANSEUR



▶ LA FOOTBALLEUSE

Activités

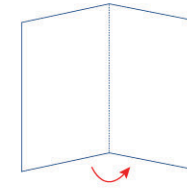
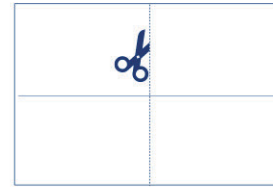

Lister sur une feuille de papier sur deux colonnes des métiers ou activités où le sexe opposé est sous-représenté (pilote d'avion, sapeuse pomprière, mécanicienne, plombière, bouchère, cheffe d'État, footballeuse, boxeuse, alpiniste, juge / sagefemme, assistant maternel, puériculteur, homme de ménage, patineur artistique, danseur, professeur des écoles en maternelle...)

Réfléchir avec l'enfant aux raisons qui pourraient expliquer le fait que davantage de femmes ou d'hommes exercent tel ou tel métier. Vous pourrez vous appuyer sur les fiches métiers du Petit Quotidien (lien) pour questionner la représentation du métier..

Le métier est-il donné au féminin (informaticien, éditeur, illustrateur) ? À quel sexe est associé chaque métier ? Qui voit-on sur les images : un homme (pilote de chasse, pompier, professeur des écoles...), une femme (assistant social, éditeur, coiffeur, créateur de jeux vidéo, médecin ...), les deux (boulangier, boulangère) ?

LES CARTES PERSONNAGES

Créez votre propre collection de cartes à l'effigie des personnages de «Chouette, pas Chouette !



1. Imprimer les pages suivantes sur une feuille A4.

2. coupez la feuille en deux parties, dans le sens de la hauteur, en suivant les pointillés.

3. Pliez les deux parties restantes en deux en suivant les pointillés.

4. Collez les deux parties l'une contre l'autre.



Fille ou garçon, c'est plus chouette quand on se respecte.

CHOUETTE

PAS
CHOUETTE

FAFA
LAPIN


Fafa est un très gentil lapin, sensible.

Ce qu'on appelle un lapinou... Et Fafa est sans doute le plus lapinou de tous les lapinoux. Et il a facilement la larme à l'œil et les oreilles en berne.

Un beau film ? Fafa pleure... Une petite fourmi écrasée ?

Fafa pleure. C'est plus fort que lui.

Et il a souvent envie de dire : "Et alors ?!"



CHOUETTE

PAS
CHOUETTE

CHOUETTE


PAS
CHOUETTE

JAJA
PANTHÈRE

Sportive, rapide, elle adore courir.

Courir après les copains, courir après un ballon, bref courir.

Elle est très fière de son beau pelage tacheté.



CHOUETTE

PAS
CHOUETTE


CHOUETTE

PAS
CHOUETTE

LILI
COCHONNE

Lili est une aventurière. Et quand elle sera grande, ce sera son métier. Enfin, elle sera chercheuse d'or, ou pilote d'avion, ou escaladeuse de montagne (même si la maîtresse dit que ça n'existe pas).

Et Lili, quand elle a décidé quelque chose, elle est têtue comme une mule... Enfin, une cochonne.



CHOUETTE


PAS
CHOUETTE

CHOUETTE

PAS
CHOUETTE

TÔTO
GOÉLAND

C'est le roi du football – croit-il.
Pour lui, il n'y a rien de plus beau qu'un ballon rond et qu'un terrain pour jouer au ballon rond...
Et tout peut servir de terrain, à commencer par la cour de récréation. Alors place à Toto.



CHOUETTE

PAS
CHOUETTE


CHOUETTE

PAS
CHOUETTE

BABA
OURSE

Baba c'est la grande de l'école, celle qui mesure déjà deux têtes de plus que les autres. Et même si elle est très gentille, personne n'aurait l'idée de lui chercher des noises.

Baba est aussi extrêmement coquette, ce qui lui vaut parfois des commentaires désobligeants de Kiki qui trouve qu'elle n'a pas le physique pour.



CHOUETTE

PAS
CHOUETTE


CHOUETTE

PAS
CHOUETTE

GÉGÉ
CASTOR

Gégé a une âme d'artiste. Il aime le théâtre, la chanson, la danse et les activités calmes. Il adore faire des spectacles.

D'ailleurs parfois, pour parler à ses copains, il chante, comme dans les dessins animés. Trop la honte, non ? Enfin, c'est ce que certains disent.



CHOUETTE

PAS
CHOUETTE


CHOUETTE

PAS
CHOUETTE

LULU
HIBOU

La plus chouette copine. Et une grande cascadeuse !
Toujours prête à en découdre et à esquinter ses jeans.

Quant aux garçons qui pensent qu'elle n'est "pas assez une
fille", ils n'ont qu'à bien se tenir :
non mais pour qui ils se prennent ceux-là !



CHOUETTE

PAS
CHOUETTE

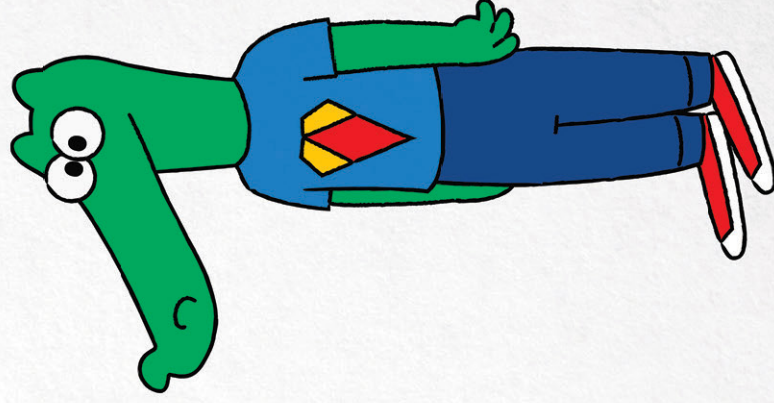
CHOUETTE

PAS
CHOUETTE

NONO
CROCO

Nono, c'est l'anti-Kiki, c'est-à-dire que c'est un garçon,
de toutes ses forces, de toutes ses (84) dents !
Et même un "supergarçon".

Pour Nono, y a les trucs de garçons et les trucs de filles,
et il sait exactement tout ranger dans l'une ou l'autre de
ces catégories.



CHOUETTE

PAS
CHOUETTE


CHOUETTE

PAS
CHOUETTE

KIKI
MOUTONNE

Kiki est la plus girly des brebis. Elle a des idées très arrêtées sur ce qu'est - ou n'est pas - une fille. Sur ce que fait - ou ne fait pas - une fille. Sur ce qu'elle peut dire - ou pas.

Et elle est sa référence ultime. Si on pouvait faire un "label fille", Kiki l'inventerait !



CHOUETTE

PAS
CHOUETTE


CHOUETTE

PAS
CHOUETTE

WAWA
CHIHUAHUA


Wawa, il peut tout faire, du moment que ça ne nuit pas à sa "bogosse attitude". Parce que Wawa, il veut avoir le poil soyeux, les oreilles bien nettes, et une tenue impeccable.

Il aime être soigné, et ça, ça en défrise certains...



CHOUETTE

PAS
CHOUETTE



CHOUETTE

PAS CHOUETTE

JEU DE MEMORY

© 2 Minutes / Gaumont - 2021




CHOUETTE

PAS CHOUETTE

JEU DE MEMORY

© 2 Minutes / Gaumont - 2021





CHOUETTE

PAS CHOUETTE

JEU DE MEMORY

© 2 Minutes / Gaumont - 2021



CHOUETTE

PAS
CHOUETTE

CHOUETTE

PAS
CHOUETTE

CHOUETTE

PAS
CHOUETTE

CHOUETTE

PAS
CHOUETTE

CHOUETTE

PAS
CHOUETTE

CHOUETTE

PAS
CHOUETTE

CHOUETTE

PAS
CHOUETTE

CHOUETTE

PAS
CHOUETTE

CHOUETTE

PAS
CHOUETTE

CHOUETTE

PAS
CHOUETTE

CHOUETTE

PAS
CHOUETTE

CHOUETTE

PAS
CHOUETTE

CHOUETTE

PAS
CHOUETTE

CHOUETTE

PAS
CHOUETTE

CHOUETTE

PAS
CHOUETTE

CHOUETTE

PAS
CHOUETTE

CHOUETTE

PAS
CHOUETTE

CHOUETTE

PAS
CHOUETTE

CHOUETTE

PAS
CHOUETTE

CHOUETTE

PAS
CHOUETTE

Règle du jeu

2 joueurs et +

Imprime les cartes et leurs dos. Colle ensemble les deux faces puis découpe chaque carte en suivant les pointillés. Ton jeu de memory est prêt.

Dispose les cartes faces cachées. Le 1er joueur retourne deux cartes, l'une après l'autre. Si les deux cartes font une paire identique, le joueur prend les deux cartes et rejoue. Sinon, il les repose faces cachées et c'est le tour du joueur suivant. Le deuxième joueur retourne une carte et essaie de se souvenir de l'emplacement des cartes qui ont déjà été retournées pour former une paire avec la sienne. S'il y parvient, il rejoue. Sinon, c'est au tour du suivant. Jusqu'à ce que toutes les cartes soient jouées.

CHOUETTE

PAS
CHOUETTE

CHOUETTE

PAS
CHOUETTE

CHOUETTE

PAS
CHOUETTE

CHOUETTE

PAS
CHOUETTE

CHOUETTE

PAS
CHOUETTE

CHOUETTE

PAS
CHOUETTE

CHOUETTE

PAS
CHOUETTE

CHOUETTE

PAS
CHOUETTE

CHOUETTE

PAS
CHOUETTE



JEU DE DOMINOS

Règle du jeu
2 à 4 joueurs

Imprime les pages et leurs dos. Colle ensemble les deux faces puis découpe chaque domino en suivant les pointillés. Ton jeu de dominos est prêt.

Distribue à chaque joueur 7 dominos faces cachées (6 dominos à 3 ou 4 joueurs). Le reste des dominos va dans la pioche. Le plus jeune commence et pose un domino. Si le joueur suivant possède un domino correspondant, il le pose à la suite du domino. Sinon, il pioche un domino et passe son tour. Le premier joueur à avoir posé tous ses dominos gagne la partie.

CHOUETTE

PAS
CHOUETTE



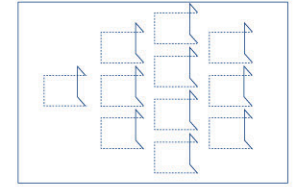
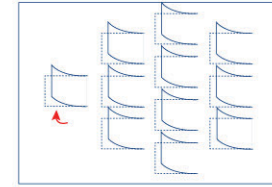

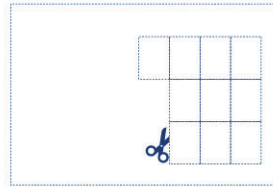
CHOUETTE

PAS
CHOUETTE



Préparation du jeu :

1. Imprimer les pages suivantes en recto-verso sur un papier épais.



2. Découpez les visuels de la première page en suivant les pointillés afin d'obtenir 10 cartes personnages.

3. Découpez au cutter (avec l'aide d'un adulte) chaque case du plateau sur les 3 cotés indiqués par des pointillés.

4. Soulevez chaque vignette soigneusement et marquez le pli à la jointure.

5. Reproduisez le même procédé sur la seconde page.
Ton jeu de Qui est-ce ? est prêt !

JEU DU « QUI EST-CE ? »

Règle du jeu

Chacun des deux joueurs prend un plateau de jeu qu'il installe face à lui. Et pioche dans les cartes personnages une carte qu'il glisse dans la case « ? » du plateau. C'est le personnage que son adversaire devra découvrir.

Chaque joueur, tour à tour, pose une question (dont la réponse doit pouvoir être « Oui » ou « Non »), ce qui lui permettra d'éliminer des personnages jusqu'à deviner celui de son adversaire.




Les cartes personnages

1. Imprimer la page en recto-verso sur un papier épais.
2. Découpez les images en suivant les pointillés afin d'obtenir 10 cartes personnages.

JEU DU «QUI EST-CE ?»

CHOUETTE

PAS
CHOUETTE





?

?

?

?

JEU DU «QUI EST-CE ?»

?

?

?

CHOUETTE

PAS
CHOUETTE

?

?

?



Fille ou garçon, c'est plus chouette
quand on se respecte.

JEU DU «QUI EST-CE ?»


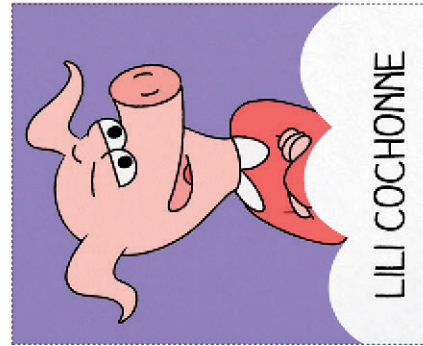





Le plateau de jeu N°1

?

POSE ICI LA CARTE
DU PERSONNAGE
À DEVINER

CHOUETTE

PAS
CHOUETTE



CHOUETTE
PAS
CHOUETTE

CHOUETTE
PAS
CHOUETTE

CHOUETTE
PAS
CHOUETTE

CHOUETTE
PAS
CHOUETTE

CHOUETTE
PAS
CHOUETTE

CHOUETTE
PAS
CHOUETTE

CHOUETTE
PAS
CHOUETTE

CHOUETTE
PAS
CHOUETTE

CHOUETTE
PAS
CHOUETTE

CHOUETTE
PAS
CHOUETTE

CHOUETTE
PAS
CHOUETTE

JEU DU «QUI EST-CE ?»




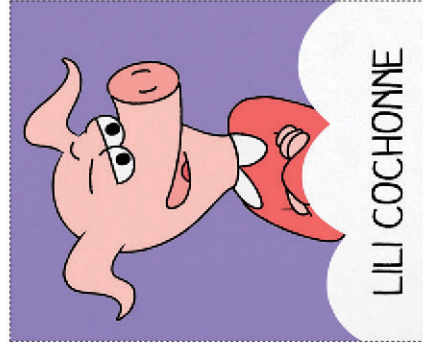



Le plateau de jeu N°2

?

POSE ICI LA CARTE
DU PERSONNAGE
À DEVINER

CHOUETTE

PAS
CHOUETTE




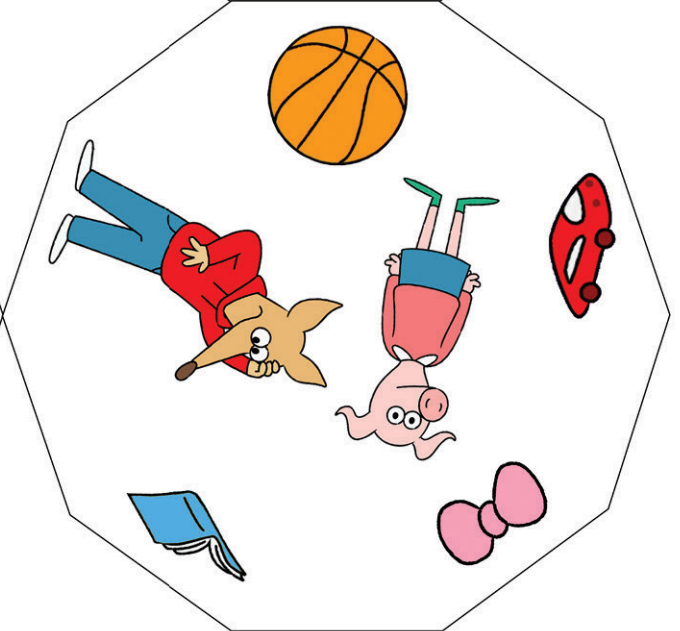


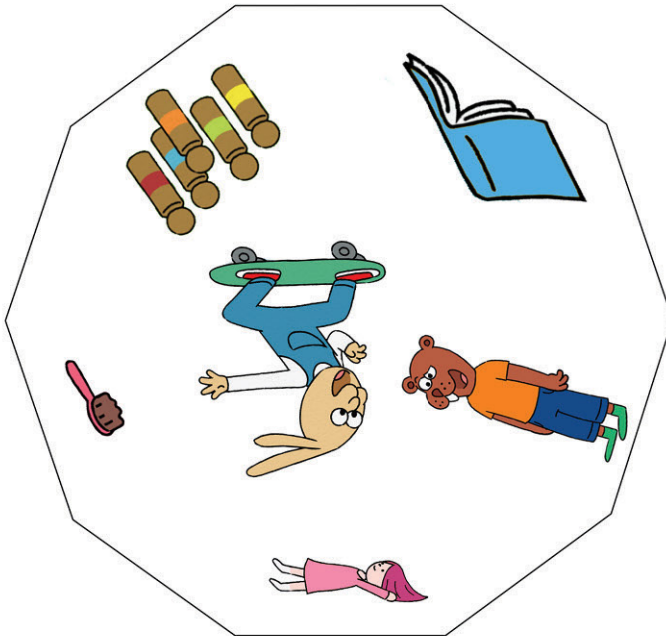
JEU DES DOUBLES




Règle du jeu

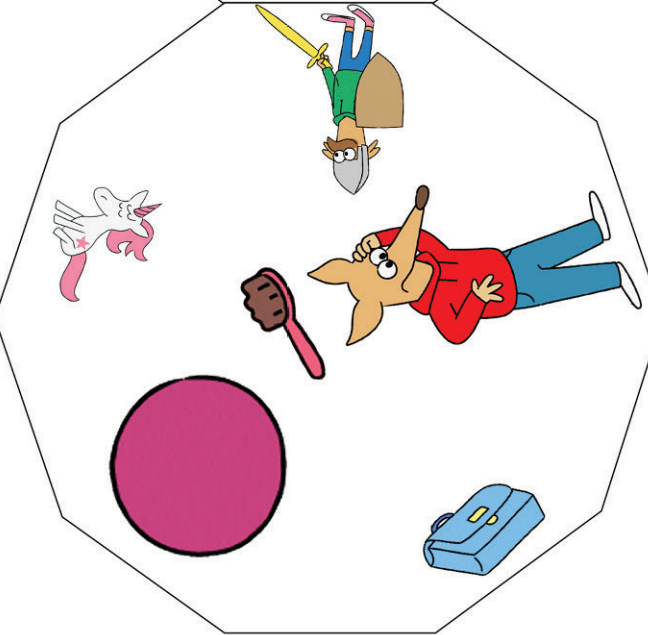



Imprime les planches des cartes et découpe-les selon les pointillés. Ton jeu de Doubles est prêt !


Distribue une carte à chaque joueur, face cachée. Place les cartes restantes au milieu, c'est la pioche. Au top départ, chacun retourne sa carte et doit trouver le symbole identique entre leur carte et celle posée au centre de la table, sur la pile. Dès qu'un joueur trouve un symbole, il le nomme et prend la carte qu'il pose sur la sienne. Une nouvelle carte est révélée, et la partie continue jusqu'à ce que toutes les cartes aient été prises.











JEU DES 7 ERREURS

Niveau 01

7 erreurs se sont glissées dans l'image.
A toi de les retrouver.



CHOUETTE

PAS
CHOUETTE



JEU DES 7 ERREURS

Niveau 02

7 erreurs se sont glissées dans l'image.
A toi de les retrouver.



CHOUETTE

PAS
CHOUETTE



JEU DES 7 ERREURS

Niveau 03

7 erreurs se sont glissées dans l'image.
A toi de les retrouver.



RELIE LES POINTS

Penses-tu pouvoir relier chaque personnage à son prénom ?

FAFA
LAPIN

JAJA
PANTHÈRE

LILI
COCHONNE

TOTO
GOÉLAND

BABA
OURSE


GÉGÉ
CASTOR

LULU
HIBOU

NONO
CROCO

KIKI
MOUTONNE

WAWA
CHIHUAHUA



RELIE LES POINTS

Penses-tu pouvoir relier chaque personnage à son prénom ?

Maintenant que tu connais la famille de Chouette pas Chouette :

- Relie les garçons à leurs jouets favoris
- Puis fais la même chose pour les filles

Retourne la page pour découvrir les bonnes réponses !

Il n'y a pas de bonne ou mauvaise réponse, fille ou garçon, tu peux jouer avec ce que tu veux !



LE BON CHEMIN

Niveau 01

Qui de Jaja, Toto et Nono réussira à marquer un but ?



LE BON CHEMIN

Niveau 02

Qui de Fafa, Lulu, Wawa ou Toto
prendra le bon chemin
jusqu'à l'aire de jeu ?





- 01
- 02
- 03
- 04

LE BON CHEMIN

Niveau 03

Lulu la chevalière veut rejoindre Gégé dans le chateau fort! Quel chemin doit-elle emprunter pour y parvenir ?



01

02

03

04




LE BON CHEMIN

Niveau 04

Aide Jaja et Baba à rejoindre l'école à temps pour la photo de classe !



- 01
- 02
- 03
- 04
- 05



LES PETITES PHRASES À COLLER

Imprime ces 2 pages sur un papier autocollant
Puis découpe les stickers en suivant les
pointillés.

Et voilà, tu as maintenant 10 stickers trop
chouettes à coller où tu le souhaites !



Chouette, Pas Chouette | ©2 Minutes / Gaumont - 2021




Chouette, Pas Chouette | ©2 Minutes / Gaumont - 2021

CHOUETTE

PAS
CHOUETTE



Et oui ! Ta couleur, c'est celle
que tu aimes, et puis c'est tout !



Chouette, Pas Chouette | ©2 Minutes / Gaumont - 2021


Et oui ! Une fille se maquille si elle veut
et s'habille comme elle veut !



Chouette, Pas Chouette | ©2 Minutes / Gaumont - 2021



Et oui ! Fille ou garçon
il n'y a jamais de honte à avoir peur !



Et oui ! Le centre de la cour
est à tout le monde !



Et oui ! Quand tu t'amuses, c'est toi
qui choisis à quoi tu joues !



Et oui ! On a tous le droit de se faire
remarquer, et même si ça fait du bruit !



Et oui ! Les cheveux longs,
ça va aussi aux garçons !



Et oui ! Les activités
interdites aux filles,
ça n'existe pas !

CHOUETTE

PAS
CHOUETTE



Fille ou garçon, c'est plus chouette
quand on se respecte.

CHOUETTE

PAS
CHOUETTE



Fille ou garçon, c'est plus chouette
quand on se respecte.

© 2 Minutes / Gaumont - 2021

2MINUTES

Gaumont
Le réseau des chaînes vidéo

MAKE.ORG

REPUBLICAINE FRANÇAISE
Le Ministère de l'Éducation Nationale

CLEMI
Le Centre National de Ressources Textuelles et Multimédiales

CHOUETTE

PAS
CHOUETTE



Fille ou garçon, c'est plus chouette
quand on se respecte.

© 2 Minutes / Gaumont - 2021

2MINUTES

Gaumont
Le réseau des chaînes vidéo

MAKE.ORG

REPUBLICAINE FRANÇAISE
Le Ministère de l'Éducation Nationale

CLEMI
Le Centre National de Ressources Textuelles et Multimédiales

CHOUETTE

PAS
CHOUETTE



Fille ou garçon, c'est plus chouette
quand on se respecte.

© 2 Minutes / Gaumont - 2021

2MINUTES

Gaumont
Le réseau des chaînes vidéo

MAKE.ORG

REPUBLICAINE FRANÇAISE
Le Ministère de l'Éducation Nationale

CLEMI
Le Centre National de Ressources Textuelles et Multimédiales

CHOUETTE

PAS
CHOUETTE



Fille ou garçon, c'est plus chouette
quand on se respecte.

© 2 Minutes / Gaumont - 2021

2MINUTES

Gaumont
Le réseau des chaînes vidéo

MAKE.ORG

REPUBLICAINE FRANÇAISE
Le Ministère de l'Éducation Nationale

CLEMI
Le Centre National de Ressources Textuelles et Multimédiales